


# リセットレジスター (スライド式) RL100・RL150

リニューアル

## さらに使いやすくなりました。

プッシュ式と違い、出っ張らず取り付け場所を選ばない換気レジスター。  
暮らしになじむスッキリとしたデザイン!!



取付けビス 4本付

選べる  
3タイプの  
フィルター

詳しくはホームページへ

PAT  
(特許)

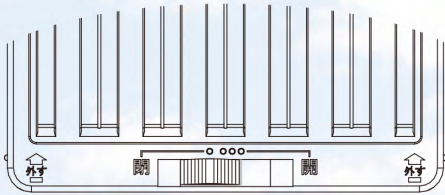
開閉  
可能

フィルター  
カセット  
(抗菌)

水返し  
板付

- 換気量が30%以上UP!
- ビス止め用穴つきでより取り付け簡単!
- スライド動作がよりスムーズに!

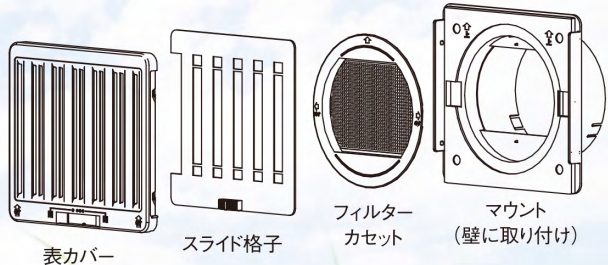
### スライド式4段階調整タイプ



閉 ← スライド式 → 開

表カバー下にあるツマミを左右に動かすことにより換気孔を開閉、調整できる換気レジスターです。換気調整は4段階切り替えでき、左位置で全閉、右位置で全開です。常時「開」にすることで24時間換気にも対応します。

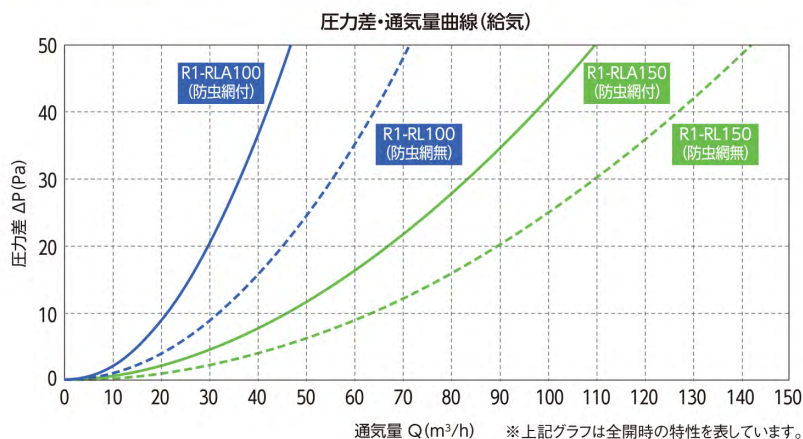
### 取り外しカンタンでお手入れ楽々




部品点数が少なく分離可能な構造なので、表カバーを外すとフィルターカセットを簡単に取り外すことができ、メンテナンスが容易にできます。

# リセットレジスター(スライド式) RL100・RL150

	圧力損失係数 $\zeta$ (無次元)	有効開口面積 $aA$ ( $\text{cm}^2$ )
R1-RL100(防虫網無)	12.5	21.8
R1-RLA100(防虫網付)	29	14.3
R1-RL150(防虫網無)	15.8	43.3
R1-RLA150(防虫網付)	29.9	31.5



## ■特長

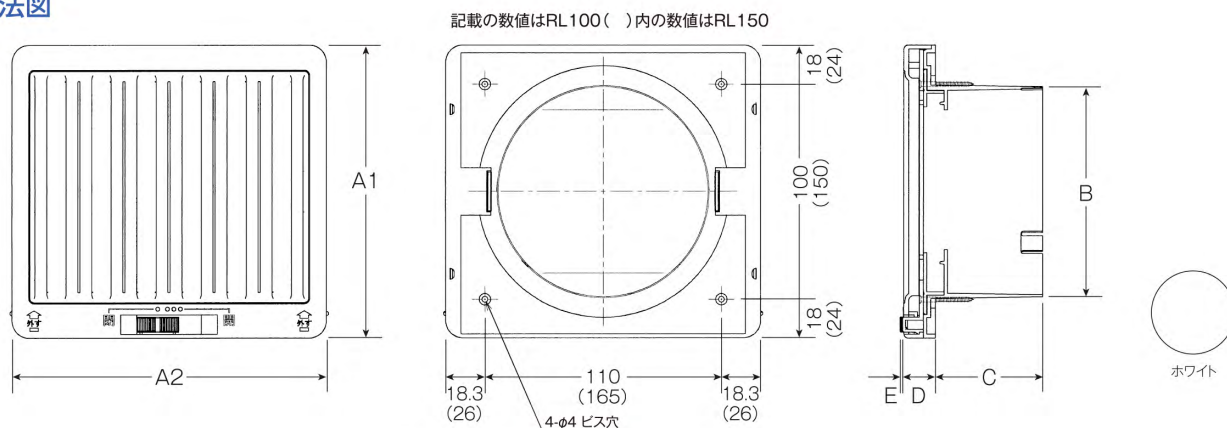
- 動作不良の少ないスライド式を採用しています。
- 全開～全閉までの4段階で、通気量の細かい調節ができます。
- 取り外しがカンタンなカセット方式なのでメンテナンスやお掃除がしやすくなっています。
- 本体内部に水返し板が付いているので雨水の侵入を防ぎます。
- 風に強くがたつき音が出ない気密性が高い構造です。
-  サイン付で取り外しが解りやすい設計です。

※ハニカムメッシュ(メッシュ数 縦32×横32)エアコンなどで使うフィルター(防カビ・抗菌仕様)

△ビス止めの際、ビスの頭がビス穴の上に出ないように注意してください。スライド格子が引っかかって動かなくなります。

(取付けビス ユニクロ 皿ビスφ3.5mm×25mm 4本付)


## ■寸法図



品番	サイズ	外形寸法(A)	開口寸法(B)	奥行(C)	出(D)	つまみ(E)	換気有効面積( $\text{cm}^2$ )	有効開口面積( $\text{cm}^2$ )	材質	色	入数	仕様
R1-RLA100-WH	100φ	136×147	98	50	15	1.8	24.1	14.3	表カバー:ASA樹脂 (耐候性樹脂) マウント:ABS樹脂 (耐候性顔料使用)	ホワイト	ケース 24	防虫網・スライド式
R1-RLF100-WH							19.3 ※1	—				ハニカムメッシュ・スライド式
R1-RLHF100-WH							—	—				高性能不織布・スライド式
R1-RLA150-WH	150φ	198×217	148	50	17	2.7	59.8	31.5	スライド格子:ABS樹脂 (耐候性顔料使用) 防虫網及びフィルターカセット: ABS樹脂(抗菌仕様)	ホワイト	ケース 12	防虫網・スライド式
R1-RLF150-WH							49.8 ※1	—				ハニカムメッシュ・スライド式
R1-RLHF150-WH							—	—				高性能不織布・スライド式

※1 ハニカムメッシュフィルターはメッシュ数32×32のデータにより換算した参考値です。また改良によりフィルターを予告なしに変更する場合がありますのでご了承ください。

●寸法の単位はmmです。

ホームページでも紹介中!  
詳しくはこちらをcheck! 



## 株式会社 真田化鋼

〒544-0006 大阪市生野区中川東1丁目9番2号  
TEL.06(6751)4372(代)  
FAX.06(6758)7089  
E-mail sanada\_kako@key.ocn.ne.jp  
URL <http://s-rose.co.jp/>